

/media

/media :

En jeu, vous avez la possibilité de diffuser différents contenu audio à travers différents items :

- Radio,
- Télévision,
- Boombox, etc

Cette feature est à ce jour réservé pour les utilisateurs possédant le **gold**, ainsi que le **diamond**.

Vous trouverez ci-contre, un petit guide pour comprendre les différents paramètres en place :

Pour tous les utilisateurs :

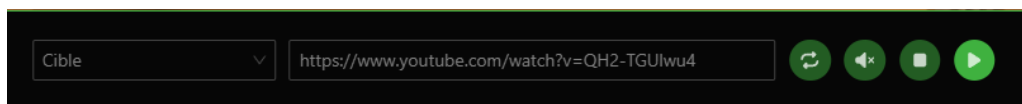
Vous avez la possibilité dans le F5 > Options de régler le volume du /media. Attention, si vous sélectionnez 0, tous les medias resteront muet jusqu'à ce que vous changez.

Tips : Pensez bien à appuyer sur la touche pour définir le niveau du volume.



Pour les Diamonds et Golds :

Pour ouvrir le panel de contrôle, dans le chat, faites la commande , ou sélectionner l'item avec .



Cible : Vous permet de sélectionner sur quel interface vous souhaitez diffuser votre musique / vidéos,

Liens : Vous permet de placer la musique que vous souhaitez diffuser,


☐ : Vous permet de diffuser en boucle votre audio,

☐ : Vous permet de couper le son pour tout le monde,

☐ : Vous permet d'arrêter la diffusion pour tout le monde,

☐ : Vous permet de mettre en pause ou de relancer l'audio pour tout le monde.

Lorsque vous lancerez une vidéos, 4 options s'ajoutent à votre panel, config; paramètres: playlist et synchronisation.



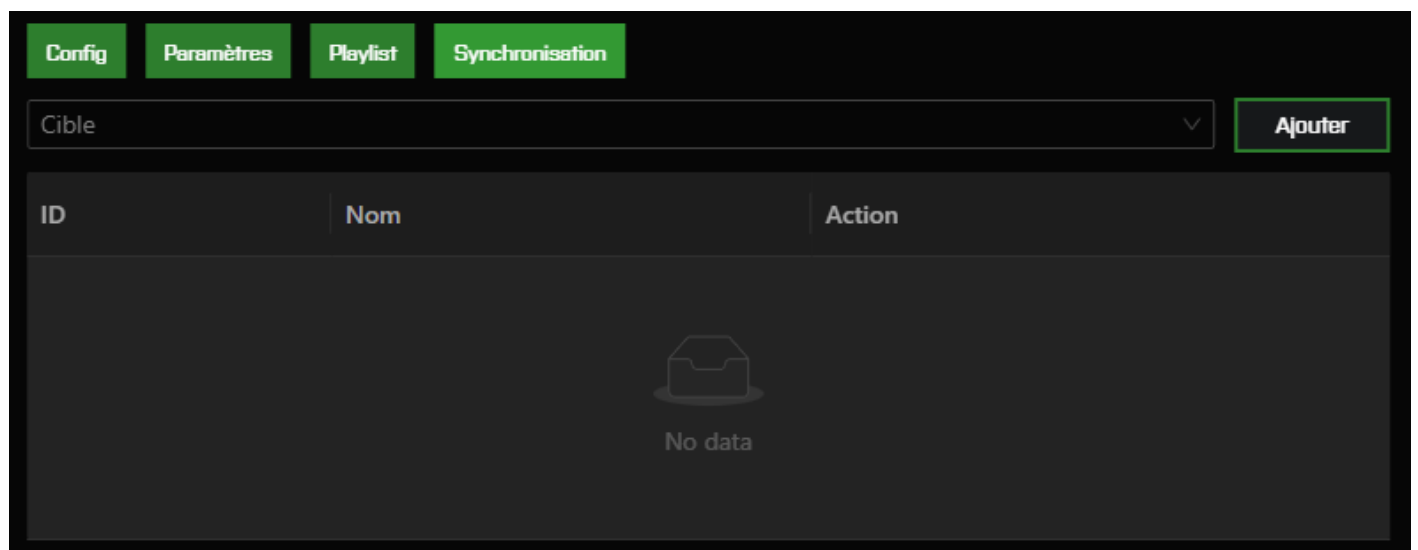
Config :

Volume : Le volume est personnel (comme pour le F5), seul vous entendra la vidéo au niveau sonore que vous aurez réglé.



Sync :

Cible : Vous permet de synchroniser plusieurs TV à proximité (diffusion en même temps du même contenu).



Playlist :

Vous permet de configurer une Playlist qui se défile automatiquement :



Config :

Distance : Vous permet de configurer la distance d'éloignement de la musique. Plus la distance est grande, plus la portée l'est

Volume autre pièce : Vous permet de configurer la portée dans la musique dans une autre pièce. 1, signifie que la portée est identique peu importe où l'on se trouve.

Atténuation pièce : Permet de configurer l'atténuation du son en fonction de la distance d'éloignement.

Atténuation autre pièce : Permet de configurer l'atténuation du son en fonction de la distance d'éloignement.

Volume : Permet de gérer le volume pour tous les utilisateurs. Par défaut 100%

Visualisation : Permet de mettre un effet sur votre vidéo

Verrouillé : Permet de verrouiller les paramètres

Véhicule seulement : /

Config	Paramètres	Playlist	Synchronisation
Distance	Volume autre pièce	Véhicule seulement	
<input type="text" value="30"/>	<input type="text" value="0.25"/>	<input type="checkbox"/>	
Atténuation pièce	Atténuation autre pièce	Verrouillé	
<input type="text" value="4"/>	<input type="text" value="6"/>	<input type="checkbox"/>	
Volume	Visualisation		
<input type="text" value="100"/>	<input data-bbox="587 1131 916 1176" type="text" value="Aucune"/>		

Revision #8

Created 25 April 2023 16:15:17 by Jolan

Updated 1 May 2023 19:08:26 by Jolan