
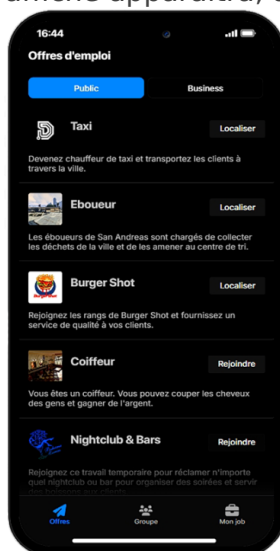


JOBLITE - Métier Public

Nightclub & Bar

Comment rejoindre ?

- Vous avez la possibilité de faire le JOBLITE en plus de votre JOB PRINCIPAL.
- Nightclub & Bar sont des activités civiles que tout le monde peut faire quand il le souhaite.
- Vous aurez le choix entre 3 lieux : le **Bar Billard** à la fête foraine, le **Bowling** à côté du Luchetti's et le **Cinéma** à côté de la banque central (LS).
- Pour rejoindre l'activité, allez sur votre téléphone et ouvrez l'application **Travail** dans Publics et Nightclub & Bars, sélectionnez 'Rejoindre'. Comme montré sur le screen, une affiche apparaîtra, appuyez sur TAB pour la fermer.

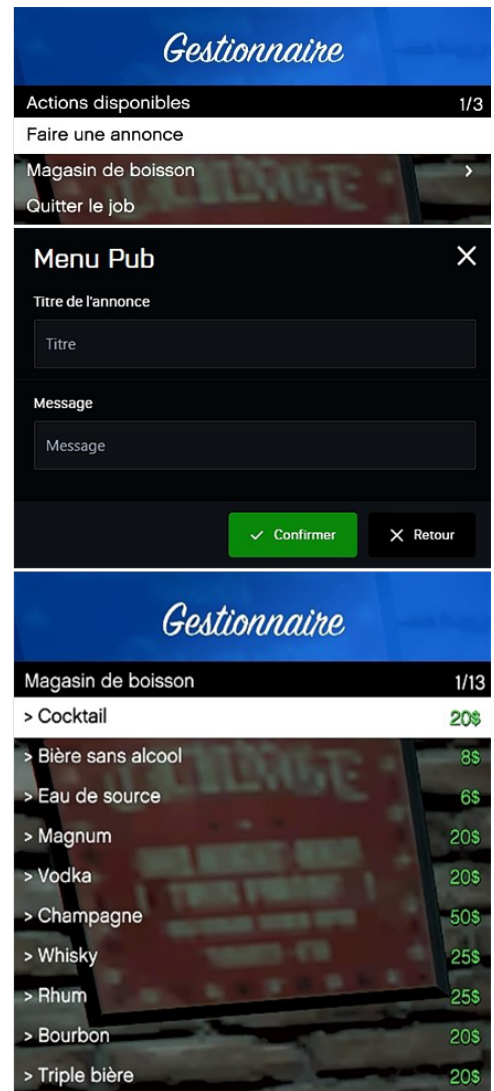


- Appuyez sur Échap et vous verrez des blips de maisons plus grands que la normale sur votre carte.



Rejoindre le JOBLITE ?

- Allez à côté du Manager, appuyez sur la touche R et vous serez compté comme ouvert sur la carte. À partir de ce moment-là, un petit menu avec 3 options apparaîtra :
- **Faire une annonce :** Un message que tout le serveur verra lorsque vous ouvrez, donc pas de message troll, etc. soyez sérieux. (exemple : Titre de l'annonce : Ouvert ! | Message : Nous sommes ouvert !)
- **Le magasin de boisson :** C'est votre magasin pour vendre à petit prix aux joueurs (n'abusez pas des prix, le but est de s'amuser, pas de faire de grosses factures).
- **Quitter le job :** Des que vous quitterez le job, l'icône sur la carte sera automatiquement retirée et vous pourrez continuer votre RP comme vous le souhaitez.



Le système est totalement le même pour tous les jobs lite, juste avec des positions et un environnement différents pour chacun.

Revision #2

Created 17 September 2024 14:59:51 by Ziroox

Updated 20 September 2024 11:58:21 by Ziroox